

## ハイバック シリンジ ボーンセメントミキシング&デリバリーシステム

### 再使用禁止

**【禁忌・禁止】**

- 再使用禁止
- \*再滅菌禁止

**【形状・構造及び原理等】**

本品は滅菌済みのデリバリーシリンジ及び付属品のセメントデリバリーガンからなる。



デリバリーシリンジ



付属品：デリバリーガン



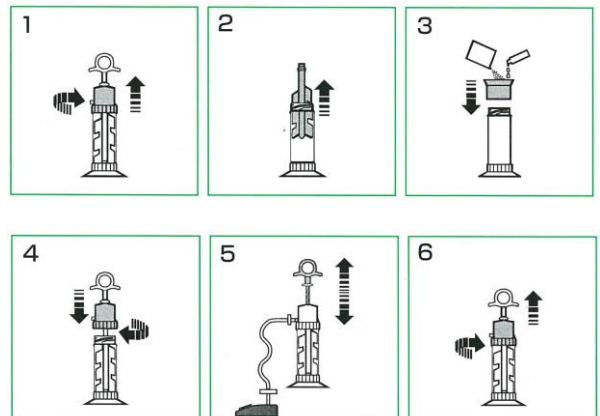
付属品：プレッシャライザー

**\*【使用目的又は効果】**

本品は手術部位への整形外科用骨セメントの注入に用いる手動式の注射器様の器具である。

**\*【使用方法等】**

1. 上蓋を外す。
2. パドルを取り出す。
3. シリンジ開口部に漏斗を取り付け、ポリマー粉末とモノマー液体を入れる。
4. パドルを入れ上蓋を取り付け、バキュームチューブを接続する。
5. ポンプを踏みながらピストンを上下に動かし、約45秒間攪拌する。
6. 攪拌終了後、バキュームチューブを外し、上蓋を取り外す。
7. シリンジ開口部にリムーバーを取り付けパドルに付着しているセメントを除去しながらパドルを取り外す。
8. シリンジを垂直に持ちながら、開口部にノズルを装着し底部アタッチメントを外す。
9. シリンジにセメントガンを装着する。プレッシャライザーを使用する場合は、ノズルに装着した後、ノズルを適切な長さで切断する。(プレッシャライザーは、筒の部分を取り外すこともできます。)
10. セメントガンのハンドルレバーを引きながらセメントの注入操作を行う。
11. セメントの注入後、ノズルを外す。
12. エクストルーダーを用い、ノズルに残ったセメントを除去する。



**\*【製造販売業者及び製造業者の氏名又は名称等】**

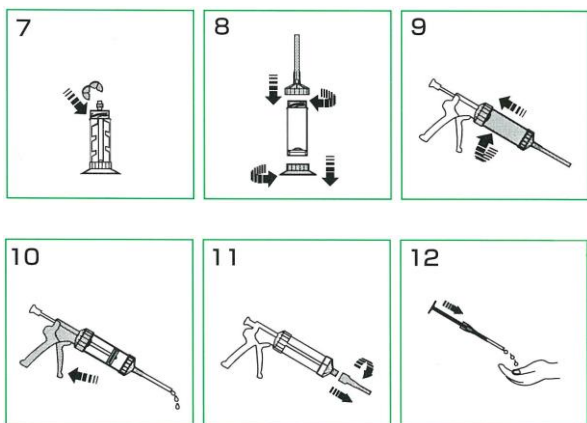
製造販売業者名：株式会社トライテック

TEL:03-5767-9831 FAX:03-5767-9839

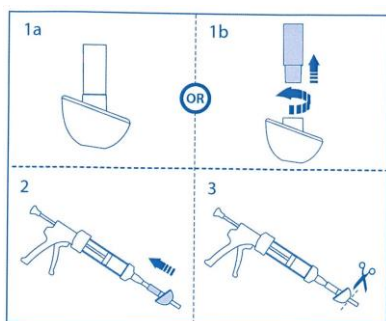
製造業者名：Summit Medical Ltd.

サミット メディカル リミテッド

製造国名：英国



**プレッシャライザー**



**\*<使用方法等に関する使用上の注意>**

- ・セメントの混合時間は、その温度やセメントのタイプによります。
- ・全ての操作は無菌的に行うこと。

**\*【使用上の注意】**

**(1)重大な不具合**

- ・破損、折損
- ・変形
- ・摩耗

**(2)重大な有害事象**

- ・血管損傷
- ・骨構造の破損
- ・血圧低下
- ・ショック

**\*【保管方法及び有効期間等】**

**<保管方法>**

- ・本品は直射日光や有機溶剤、ガス等にさらされる恐れのない冷暗所に保管すること。

**<有効期間>**

- ・包装に表示